




# Teams

## Final Standings

Place	Name	Points	ME	MF	MS	WE	WF	WS	Ind	TS
1	Princeton University	182	31	27	25	35	26	38	+229	1129
2	Notre Dame	175	20	35	22	33	40	25	+240	1087
3	Pennsylvania State University	163	22	37	35	18	21	30	+233	1034
4	Ohio State University	146	29	26	15	26	25	25	+138	993
5	St. John's University	139	12	22	31	22	23	29	+127	981
6	Harvard University	134	30	29	16	22	15	22	+64	961
7	Columbia/Barnard	117	20	9	27	13	28	20	-34	899
8	Stanford University	111	18	29	17	33	3	11	-155	836
9	Pennsylvania, University of	95	24	11	31	13	16		-61	715
10	Yale University	45	10		12		11	12	-11	336
11	Northwestern University	44				26	13	5	-22	325
12	Duke University	42	15			17		10	-27	339
13	UNC, Chapel Hill	37		8	12			17	-51	307
14	Temple University	30				4	15	11	-104	280
15	Wayne State University	26		7	3		6	10	-118	266
16	Brown University	23	13		10				+10	174
17	M.I.T.	23	13			4		6	-49	231
18	New York University	23		9	9			5	-86	213
19	Cornell University	20					20		-23	143
20	U.S. Air Force Academy	20	9				11		-26	149
21	Sacred Heart University	19		19					-36	153
22	Brandeis University	19		5	11		3		-105	201
23	Boston College	10				10			-8	86
24	U.C. San Diego	10	10						-76	132
25	Drew University	3		3					-49	57

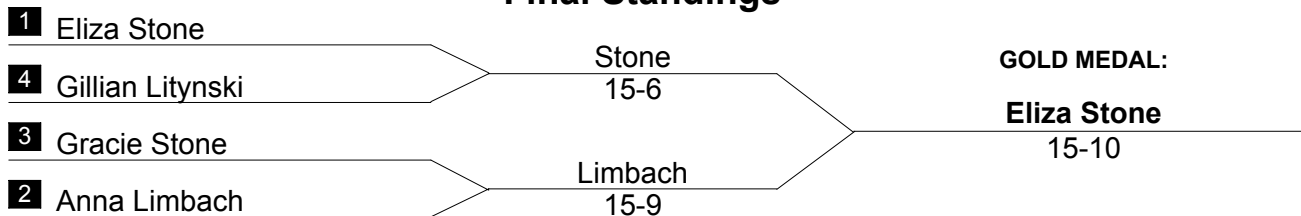
Official NCAA® Corporate Partners





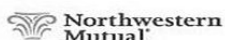
# Women's Saber

## Final Standings



Place	Name	School	V	Pct.	TS	TR	Ind
1	Eliza Stone	Princeton	21	0.913	111	46	+65
2	Anna Limbach	St. John's	18	0.783	106	61	+45
3T	Gillian Litynski	North Carolina	17	0.739	99	67	+32
3T	Gracie Stone	Princeton	17	0.739	103	71	+32
5	Allison Miller	Ohio State	16	0.696	98	64	+34
6	Nicole Glon	Penn State	15	0.652	96	70	+26
7	Jessica Russo	Penn State	15	0.652	93	81	+12
8	Lian Osier	Notre Dame	14	0.609	89	83	+6
9	Loweye Diedro	Columbia/Barnard	13	0.565	91	76	+15
10	Madeline Oliver	Yale	12	0.522	88	88	+0
11	Johanna Thill	Notre Dame	11	0.478	93	86	+7
12	Aliya Itzkowitz	Harvard	11	0.478	89	86	+3
13	Margaret McDonald	St. John's	11	0.478	91	91	+0
14	Tiki Kastor	Temple	11	0.478	84	85	-1
15	Kara Lee	Harvard	11	0.478	83	92	-9
16	Sean Cadley	Duke	10	0.435	77	89	-12
17	Kaja Klodawska	Wayne State	10	0.435	72	88	-16
18	Celine Merza	Ohio State	9	0.391	80	93	-13
19	Averey Youngblood	Stanford	8	0.348	72	98	-26
20	Essane Diedro	Columbia/Barnard	7	0.304	74	99	-25
21	Robin Shin	M.I.T.	6	0.261	68	103	-35
22	Chloe Grainger	Northwestern	5	0.217	66	105	-39
23	Jackie Leval	N.Y.U.	5	0.217	60	105	-45
24	Atira Richards	Stanford	3	0.130	54	110	-56

Official NCAA® Corporate Partners



# 2013 NCAA Championships

# Women's Saber

## Final Table and Standings

Name	School	#	1	2	3	4	5	6	7	8	9	10	11	12	13	14	15	16	17	18	19	20	21	22	23	24	V	TS	TR	Ind	PI
Johanna Thill	Notre Dame	1	█	2	3	3	4	2	V5	V5	3	V5	3	3	3	4	V5	V5	V5	V5	V5	4	V5	4	V5	V5	11	93	86	+7	11
Lian Osier	Notre Dame	2	V5	█	2	0	V5	V5	V5	V5	V5	V5	2	3	1	2	V5	4	V5	V5	3	V5	V5	V5	V5	2	14	89	83	+6	8
Jessica Russo	Penn State	3	V5	V5	█	V5	V5	V5	V5	V5	V5	V5	V5	4	4	0	V5	1	V5	1	V5	2	V5	3	3	V5	15	93	81	+12	7
Nicole Glon	Penn State	4	V5	V5	3	█	4	V5	V5	V5	V5	V5	1	2	V5	4	V5	V5	V5	V5	V5	2	V5	2	3	V5	15	96	70	+26	6
Averey Youngblood	Stanford	5	V5	2	4	V5	█	V5	4	0	1	0	0	2	4	2	4	3	V5	4	V5	1	V5	1	V5	V5	8	72	98	-26	19
Atira Richards	Stanford	6	V5	1	4	2	2	█	4	V5	2	1	0	3	4	0	1	1	1	2	1	2	3	3	2	V5	3	54	110	-56	24
Jackie Leval	N.Y.U.	7	2	3	2	2	V5	V5	█	3	V5	2	3	1	V5	1	3	2	4	2	V5	0	1	3	0	1	5	60	105	-45	23
Sean Cadley	Duke	8	1	2	3	0	V5	4	V5	█	V5	0	2	0	V5	4	V5	V5	4	V5	3	1	3	V5	V5	V5	10	77	89	-12	16
Tiki Kastor	Temple	9	V5	4	4	3	V5	V5	0	3	█	3	0	0	V5	3	4	V5	V5	V5	4	1	V5	V5	V5	V5	11	84	85	-1	14
Gillian Litynski	North Carolina	10	2	3	3	3	V5	V5	V5	V5	V5	█	2	V5	V5	V5	V5	V5	V5	1	V5	V5	V5	V5	V5	V5	17	99	67	+32	3T
Eliza Stone	Princeton	11	V5	V5	3	V5	V5	V5	V5	V5	V5	V5	█	3	V5	V5	V5	V5	V5	V5	V5	V5	V5	V5	V5	V5	21	111	46	+65	1
Gracie Stone	Princeton	12	V5	V5	V5	V5	V5	V5	V5	V5	V5	4	V5	█	4	4	V5	V5	V5	V5	V5	1	V5	V5	2	3	17	103	71	+32	3T
Margaret McDonald	St. John's	13	V5	V5	V5	4	V5	V5	4	3	2	3	2	V5	█	1	V5	4	V5	4	V5	V5	V5	3	4	2	11	91	91	+0	13
Anna Limbach	St. John's	14	V5	V5	V5	V5	V5	V5	V5	V5	V5	4	3	V5	V5	█	V5	V5	V5	V5	V5	1	V5	V5	4	4	18	106	61	+45	2
Essane Diedro	Columbia/Barnard	15	1	3	4	1	V5	V5	V5	3	V5	3	0	3	3	3	█	1	3	V5	V5	2	V5	2	4	3	7	74	99	-25	20
Loweys Diedro	Columbia/Barnard	16	3	V5	V5	2	V5	V5	V5	3	3	1	1	2	V5	3	V5	█	V5	V5	4	V5	V5	4	V5	V5	13	91	76	+15	9
Chloe Grainger	Northwestern	17	3	3	1	3	0	V5	V5	V5	4	4	4	4	1	0	V5	2	█	1	3	0	4	4	0	V5	5	66	105	-39	22
Kaja Klodawska	Wayne State	18	1	1	V5	3	V5	V5	V5	1	2	V5	2	3	V5	0	2	2	V5	█	1	V5	V5	1	3	V5	10	72	88	-16	17
Celine Merza	Ohio State	19	4	V5	0	2	4	V5	3	V5	V5	1	1	3	4	2	2	V5	V5	V5	█	2	V5	3	V5	4	9	80	93	-13	18
Allison Miller	Ohio State	20	V5	2	V5	V5	V5	V5	V5	V5	V5	1	1	V5	3	V5	V5	3	V5	4	V5	█	V5	V5	V5	4	16	98	64	+34	5
Robin Shin	M.I.T.	21	4	4	4	1	1	V5	V5	V5	2	4	2	2	0	0	3	1	V5	3	1	3	█	V5	V5	3	6	68	103	-35	21
Madeline Oliver	Yale	22	V5	4	V5	V5	V5	V5	V5	2	1	3	2	3	V5	3	V5	V5	V5	V5	V5	3	4	█	1	2	12	88	88	+0	10
Aliya Itzkowitz	Harvard	23	2	4	V5	V5	4	V5	V5	2	4	2	2	V5	V5	V5	V5	0	V5	V5	3	4	3	V5	█	4	11	89	86	+3	12
Kara Lee	Harvard	24	3	V5	1	1	4	4	V5	4	1	1	3	V5	V5	V5	V5	2	3	1	V5	V5	V5	V5	█	11	83	92	-9	15	



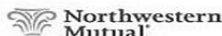
# Women's Foil

## Final Standings



Place	Name	School	V	Pct.	TS	TR	Ind
1	Lee Kiefer	Notre Dame	22	0.957	114	40	+74
2	Jackie Dubrovich	Columbia/Barnard	20	0.870	110	50	+60
3T	Mona Shaito	Ohio State	16	0.696	94	59	+35
3T	Madison Zeiss	Notre Dame	18	0.783	95	52	+43
5	Luona Wang	Pennsylvania	16	0.696	89	61	+28
6	Alexandra Kiefer	Harvard	15	0.652	92	66	+26
7	Clarisse Luminet	Penn State	15	0.652	84	67	+17
8	Dayana Sarkisova	Northwestern	13	0.565	85	72	+13
9	Ambika Singh	Princeton	13	0.565	86	79	+7
10	Eve Levin	Princeton	13	0.565	90	86	+4
11	Marta Hausman	St. John's	12	0.522	85	80	+5
12	Evgeniya Kirpicheva	St. John's	11	0.478	84	81	+3
13	Lauren Miller	Yale	11	0.478	85	86	-1
14	Angelica Gangemi	Cornell	11	0.478	75	79	-4
15	Mary McElwee	Air Force	11	0.478	75	81	-6
16	Mai Shaito	Ohio State	9	0.391	78	95	-17
17	April Whitney	Cornell	9	0.391	68	87	-19
18	Epiphany Georges	Temple	8	0.348	77	94	-17
19	D'Meca Homer	Columbia/Barnard	8	0.348	69	94	-25
20	Fatima Largaespada	Temple	7	0.304	63	102	-39
21	Olivia Dobbs	Wayne State	6	0.261	70	96	-26
22	Alina Antokhina	Penn State	6	0.261	64	98	-34
23	Caroline Mattos	Brandeis	3	0.130	48	109	-61
24	Lily McElwee	Stanford	3	0.130	41	107	-66

Official NCAA® Corporate Partners



# 2013 NCAA Championships

# Women's Foil

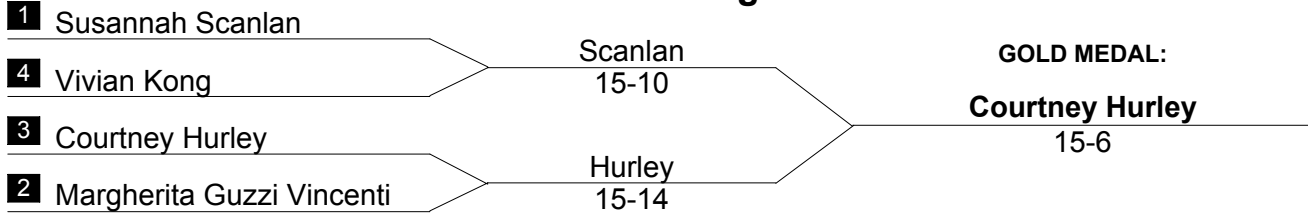
## Final Table and Standings

Name	School	#	1	2	3	4	5	6	7	8	9	10	11	12	13	14	15	16	17	18	19	20	21	22	23	24	V	TS	TR	Ind	PI
Eve Levin	Princeton	1	■	V5	V5	V5	V5	V5	V5	3	V5	V5	2	V5	V5	4	1	V5	4	1	V5	0	V5	3	4	3	13	90	86	+4	10
Ambika Singh	Princeton	2	3	■	V5	V5	V5	3	1	4	V5	V5	3	3	2	V5	V5	2	2	1	V5	V4	V5	V4	V4	V5	13	86	79	+7	9
Clarisse Luminet	Penn State	3	0	2	■	V5	V5	1	3	2	V5	V5	V5	V5	V5	1	V3	V5	V5	1	V5	1	V5	V5	V5	V5	15	84	67	+17	7
Alina Antokhina	Penn State	4	1	3	3	■	V5	2	V5	V5	2	2	0	4	V5	0	2	3	1	4	2	0	3	V5	2	V5	6	64	98	-34	22
D'Meca Homer	Columbia/Barnard	5	3	2	1	1	■	2	V5	1	1	V4	V5	V4	V5	4	4	2	1	2	0	3	V5	V5	4	V5	8	69	94	-25	19
Jackie Dubrovich	Columbia/Barnard	6	4	V4	V5	V5	V5	■	V5	V5	V5	V5	V5	V5	V5	V5	V5	V5	V5	4	V5	V5	3	V5	V5	V5	20	110	50	+60	2
Marta Hausman	St. John's	7	4	V5	V5	0	4	3	■	4	V5	V5	1	3	V5	V5	V5	V4	2	1	V5	2	2	V5	V5	V5	12	85	80	+5	11
Evgeniya Kirpicheva	St. John's	8	V5	V5	V5	3	V5	2	V5	■	1	4	3	3	V5	V5	4	V4	2	2	1	4	2	V5	V4	V5	11	84	81	+3	12
Dayana Sarkisova	Northwestern	9	3	4	4	V5	V5	0	1	V5	■	V5	1	1	V5	2	V5	V5	V5	1	V5	V5	V5	V5	V5	3	13	85	72	+13	8
Olivia Dobbs	Wayne State	10	3	4	1	V5	3	0	2	V5	1	■	3	V5	V5	3	V5	2	3	0	4	3	3	2	V5	3	6	70	96	-26	21
Mona Shaito	Ohio State	11	V5	V5	2	V5	3	3	V5	V4	V5	V4	■	V5	V5	V5	V5	V5	2	2	1	3	V5	V5	V5	V5	16	94	59	+35	3T
Mai Shaito	Ohio State	12	0	V5	1	V5	3	4	V5	V5	V5	2	4	■	3	V5	4	4	1	2	V5	1	1	V5	V5	3	9	78	95	-17	16
Caroline Mattos	Brandeis	13	3	V5	2	3	2	2	3	0	0	2	1	V5	■	1	0	3	4	0	0	1	1	4	1	V5	3	48	109	-61	23
Lauren Miller	Yale	14	V5	4	V5	V5	V5	3	2	1	V5	V5	1	4	V5	■	V5	3	0	2	2	V5	V5	V5	4	4	11	85	86	-1	13
April Whitney	Cornell	15	V5	2	2	V5	V5	1	2	V5	2	2	1	V5	V5	2	■	V5	1	3	1	1	1	V4	V5	3	9	68	87	-19	17
Angelica Gangemi	Cornell	16	4	V3	3	V5	V5	1	3	3	1	V5	1	V5	V5	V5	0	■	0	1	3	2	V5	V5	V5	V5	11	75	79	-4	14
Madison Zeiss	Notre Dame	17	V5	V3	3	V5	V5	3	V3	V5	2	V4	V5	V5	V5	V5	V5	■	2	0	V5	V5	V5	V5	V5	V5	18	95	52	+43	3T
Lee Kiefer	Notre Dame	18	V5	V5	V5	V5	V5	V5	V5	V5	V5	V5	V5	V5	V5	V5	V5	V5	■	4	V5	V5	V5	V5	V5	V5	22	114	40	+74	1
Alexandra Kiefer	Harvard	19	4	0	3	V5	V5	2	2	V5	2	V5	V5	3	V5	V5	V5	V4	V5	V5	■	2	V5	V5	V5	V5	15	92	66	+26	6
Luona Wang	Pennsylvania	20	V5	3	V5	V5	V5	1	V5	V5	3	V4	V4	V5	V5	4	V2	V5	2	3	V5	■	V1	V5	2	V5	16	89	61	+28	5
Mary McElwee	Air Force	21	4	3	0	V5	0	V4	V5	V5	3	V5	1	V5	V5	4	V5	1	2	2	0	1	■	V5	V5	V5	11	75	81	-6	15
Lily McElwee	Stanford	22	V5	3	0	2	0	0	3	1	0	V5	1	1	V5	1	3	1	0	0	3	0	3	■	1	3	3	41	107	-66	24
Epiphany Georges	Temple	23	V5	3	2	V5	V5	2	3	3	4	3	2	4	V5	V5	4	0	0	1	4	V5	2	V5	■	V5	8	77	94	-17	18
Fatima Largaespada	Temple	24	V5	1	0	4	4	1	2	0	V5	V5	0	V5	4	V5	V5	1	0	0	1	3	4	V5	3	■	7	63	102	-39	20



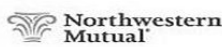
# Women's Epée

## Final Standings



Place	Name	School	V	Pct.	TS	TR	Ind
1	Courtney Hurley	Notre Dame	18	0.783	102	58	+44
2	Susannah Scanlan	Princeton	19	0.826	105	64	+41
3T	Vivian Kong	Stanford	17	0.739	96	67	+29
3T	Margherita Guzzi Vincenti	Penn State	18	0.783	106	60	+46
5	Katherine Holmes	Princeton	16	0.696	93	67	+26
6	Katarzyna Dabrowa	Ohio State	16	0.696	100	77	+23
7	Francesca Bassa	Stanford	16	0.696	89	73	+16
8	Ewa Nelip	Notre Dame	15	0.652	83	61	+22
9	Courtney Dumas	Northwestern	14	0.609	85	82	+3
10	Alina Ferdman	St. John's	12	0.522	92	82	+10
11	Nina Van Loon	Harvard	12	0.522	86	82	+4
12	Dina Bazarbayeva	Northwestern	12	0.522	89	88	+1
13	Olivia Adragna	Boston College	10	0.435	86	94	-8
14	Emma Vaggo	Harvard	10	0.435	79	87	-8
15	Caroline Piasecka	Ohio State	10	0.435	80	89	-9
16	Zsofia Fath	St. John's	10	0.435	75	84	-9
17	Emily D'Agostino	Duke	9	0.391	83	98	-15
18	Sarah Collins	Duke	8	0.348	82	99	-17
19	Amrit Bhinder	Pennsylvania	8	0.348	79	104	-25
20	Natalie Gegan	Columbia/Barnard	7	0.304	64	96	-32
21	Diana Tsinis	Columbia/Barnard	6	0.261	66	95	-29
22	Gabriella Foor	Pennsylvania	5	0.217	63	99	-36
23	Mounica Paturu	M.I.T.	4	0.174	71	101	-30
24	Kimberly Howell	Temple	4	0.174	56	103	-47

Official NCAA® Corporate Partners



# 2013 NCAA Championships

# Women's Epée

## Final Table and Standings

Name	School	#	1	2	3	4	5	6	7	8	9	10	11	12	13	14	15	16	17	18	19	20	21	22	23	24	V	TS	TR	Ind	PI
Dina Bazarbayeva	Northwestern	1	█	4	3	3	V5	3	V5	V5	V5	V5	V5	4	2	1	V5	3	V5	V5	1	V5	V5	2	V5	3	12	89	88	+1	12
Courtney Dumas	Northwestern	2	V5	█	1	2	V4	V5	V5	V5	V5	4	V5	4	V5	3	V3	1	V5	V5	V5	3	V5	1	V2	2	14	85	82	+3	9
Courtney Hurley	Notre Dame	3	V5	V5	█	V2	V5	2	V5	V5	V5	V5	V5	3	3	V5	V5	V5	V5	3	4	V5	V5	V5	V5	V5	18	102	58	+44	1
Ewa Nelip	Notre Dame	4	V4	V5	1	█	V5	V5	V5	V5	V5	3	3	V3	3	0	V5	V4	2	V5	2	V2	2	V4	V5	15	83	61	+22	8	
Kimberly Howell	Temple	5	2	1	0	1	█	1	4	3	3	V5	4	1	2	1	1	2	2	V5	2	1	3	V5	V5	2	4	56	103	-47	24
Margherita Guzzi Vincenti	Penn State	6	V5	4	V5	2	V5	█	V5	V5	V5	V5	V5	4	V5	3	V5	3	V5	V5	V5	V5	V5	V5	V5	V5	18	106	60	+46	3T
Emily D'Agostino	Duke	7	3	1	3	3	V5	1	█	V5	V5	V3	2	2	4	2	4	V5	V5	4	4	V5	V5	4	V5	3	9	83	98	-15	17
Sarah Collins	Duke	8	4	3	2	4	V5	1	2	█	4	V5	2	4	3	3	2	V5	V5	V5	V3	2	4	4	V5	V5	8	82	99	-17	18
Gabriella Foor	Pennsylvania	9	3	3	2	3	V5	1	4	V5	█	V5	1	2	2	2	4	2	2	1	V2	V5	3	3	1	2	5	63	99	-36	22
Amrit Bhinder	Pennsylvania	10	3	V5	3	1	4	4	2	4	2	█	3	1	V5	2	V5	3	V5	V5	1	3	3	V5	V5	V5	8	79	104	-25	19
Katherine Holmes	Princeton	11	3	2	3	V4	V5	3	V5	V5	V2	V5	█	1	V5	V5	2	V5	V5	V5	V5	4	V4	V5	V5	V5	16	93	67	+26	5
Susannah Scanlan	Princeton	12	V5	V5	V4	V4	V5	V5	V5	V5	V5	V5	V5	█	V5	2	V5	2	V5	4	V5	4	V5	V5	V5	V5	19	105	64	+41	2
Francesca Bassa	Stanford	13	V5	4	V4	0	V5	2	V5	V5	V5	4	2	4	█	0	V5	V5	V5	V4	V3	V5	V3	V5	V4	V5	16	89	73	+16	7
Vivian Kong	Stanford	14	V5	V5	2	V4	V5	V5	V5	V5	V5	V5	2	V5	V1	█	V5	4	V5	3	V5	V5	2	3	V5	V5	17	96	67	+29	3T
Caroline Piasecka	Ohio State	15	4	2	4	V1	V5	2	V5	V5	V5	3	V3	2	3	4	█	4	V4	2	4	2	V5	1	V5	V5	10	80	89	-9	15
Katarzyna Dabrowa	Ohio State	16	V5	V5	4	2	V5	V5	2	3	V5	V5	4	V5	4	V5	V5	█	V5	V5	V4	V5	2	V5	V5	V5	16	100	77	+23	6
Mounica Paturu	M.I.T.	17	3	4	0	3	V5	3	3	4	V5	4	2	1	2	3	3	4	█	3	V5	3	3	1	2	V5	4	71	101	-30	23
Olivia Adragna	Boston College	18	4	4	V5	V5	3	3	V5	3	V5	4	1	V5	3	V5	V5	1	V5	█	3	V5	V5	2	2	3	10	86	94	-8	13
Zsofia Fath	St. John's	19	V5	2	V5	3	V5	0	V5	2	1	V5	1	1	2	3	V5	3	2	V5	█	V5	3	V5	3	V4	10	75	84	-9	16
Alina Ferdman	St. John's	20	2	V5	1	V3	V5	3	4	V5	4	V5	V5	V5	4	4	V5	4	V4	4	2	█	V5	V5	3	V5	12	92	82	+10	10
Emma Vaggo	Harvard	21	4	4	1	1	V4	3	4	V5	V4	V5	3	3	2	V3	2	V5	V5	4	V5	1	█	2	V5	V4	10	79	87	-8	14
Nina Van Loon	Harvard	22	V5	V5	2	V5	1	1	V5	V5	V5	4	2	2	4	V5	V5	0	V5	V5	4	2	V5	█	4	V5	12	86	82	+4	11
Diana Tsinis	Columbia/Barnard	23	0	1	1	3	4	1	3	1	V5	4	1	0	3	1	4	3	V5	V5	V4	V5	4	V5	█	3	6	66	95	-29	21
Natalie Gegan	Columbia/Barnard	24	V4	V3	2	2	V3	1	V5	4	V4	4	1	2	1	2	4	3	3	V5	3	0	1	2	V5	█	7	64	96	-32	20



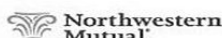
# Men's Saber

## Final Standings



Place	Name	School	V	Pct.	TS	TR	Ind
1	Michael Mills	Pennsylvania	17	0.739	103	66	+37
2	Shaul Gordon	Penn State	16	0.696	102	79	+23
3T	Daryl Homer	St. John's	22	0.957	112	37	+75
3T	Adrian Bak	Penn State	19	0.826	103	66	+37
5	William Spear	Columbia/Barnard	15	0.652	99	73	+26
6	Max Stearns	Ohio State	15	0.652	97	76	+21
7	Robert Stone	Princeton	15	0.652	97	84	+13
8	Evan Prochniak	Pennsylvania	14	0.609	89	72	+17
9	Kevin Hassett	Notre Dame	13	0.565	92	81	+11
10	Michael Josephs	Columbia/Barnard	12	0.522	89	88	+1
11	Hugh O'Kinneide	Yale	12	0.522	78	83	-5
12	Adam Mandel	Brandeis	11	0.478	87	92	-5
13	Stryker Weller	Brown	10	0.435	86	92	-6
14	Philip Dershwitz	Princeton	10	0.435	79	97	-18
15	Eric Arzoian	Harvard	9	0.391	80	88	-8
16	Sean Buckley	St. John's	9	0.391	79	91	-12
17	Andrew Kelly	N.Y.U.	9	0.391	78	95	-17
18	John Hallsten	Notre Dame	9	0.391	72	90	-18
19	Daniel Wolfson	Stanford	9	0.391	78	97	-19
20	Sam Austin	North Carolina	8	0.348	70	90	-20
21	Cameron Lindsay	Stanford	8	0.348	74	99	-25
22	Alexander Ryjik	Harvard	7	0.304	74	94	-20
23	Jackson Bryant-Comstock	North Carolina	4	0.174	64	105	-41
24	Nikita Silantyev	Wayne State	3	0.130	60	107	-47

Official NCAA® Corporate Partners



# 2013 NCAA Championships

# Men's Saber

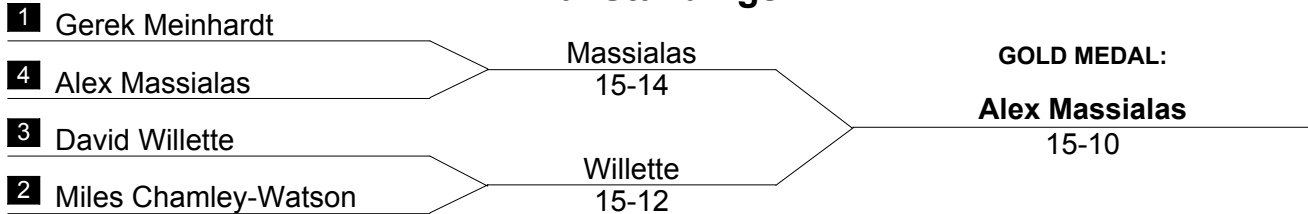
## Final Table and Standings

Name	School	#	1	2	3	4	5	6	7	8	9	10	11	12	13	14	15	16	17	18	19	20	21	22	23	24	V	TS	TR	Ind	PI
Max Stearns	Ohio State	1	█	V5	2	4	4	V5	V5	V5	2	V5	V5	4	V5	1	V5	V5	4	V5	V5	V5	V5	V5	V5	1	15	97	76	+21	6
Nikita Silantsev	Wayne State	2	1	█	1	2	4	3	2	2	3	2	3	3	4	4	V5	0	1	2	2	2	V5	V5	4	0	3	60	107	-47	24
Kevin Hassett	Notre Dame	3	V5	V5	█	V5	V5	V5	V5	3	3	V5	4	4	3	V5	3	V5	V5	4	0	V5	V5	1	V5	2	13	92	81	+11	9
John Hallsten	Notre Dame	4	V5	V5	2	█	V5	V5	0	V5	0	4	3	V5	3	2	3	1	3	2	0	V5	4	V5	V5	0	9	72	90	-18	18
Daniel Wolfson	Stanford	5	V5	V5	4	1	█	4	2	V5	4	V5	3	2	0	4	V5	3	V5	0	0	V5	V5	3	V5	3	9	78	97	-19	19
Cameron Lindsay	Stanford	6	2	V5	2	2	V5	█	1	3	3	4	V5	0	V5	V5	3	4	V5	0	3	V5	3	2	V5	2	8	74	99	-25	21
Eric Arzoian	Harvard	7	4	V5	2	V5	V5	V5	█	V5	4	V5	1	2	V5	3	3	1	1	4	V5	4	V5	3	1	2	9	80	88	-8	15
Alexander Ryjik	Harvard	8	1	V5	V5	3	4	V5	3	█	4	3	1	2	4	V5	3	V5	0	2	V5	V5	3	3	2	1	7	74	94	-20	22
Robert Stone	Princeton	9	V5	V5	V5	V5	V5	V5	V5	V5	█	3	4	4	V5	3	2	V5	V5	V5	V5	V5	3	V5	2	1	15	97	84	+13	7
Philip Dershwitz	Princeton	10	3	V5	2	V5	0	V5	4	V5	V5	█	4	2	3	3	1	V5	2	0	V5	V5	V5	V5	4	1	10	79	97	-18	14
Shaul Gordon	Penn State	11	3	V5	V5	V5	V5	3	V5	V5	V5	V5	█	2	V5	V5	4	V5	V5	3	V5	V5	4	V5	V5	3	16	102	79	+23	2
Adrian Bak	Penn State	12	V5	V5	V5	1	V5	V5	V5	V5	V5	V5	V5	█	V5	V5	V5	V5	1	2	V5	V5	V5	4	V5	V5	19	103	66	+37	3T
Andrew Kelly	N.Y.U.	13	4	V5	V5	V5	V5	3	2	V5	4	V5	1	4	█	0	3	4	1	V5	V5	1	2	V5	1	3	9	78	95	-17	17
Hugh O'Kinneide	Yale	14	V5	V5	1	V5	V5	3	V5	1	V5	V5	2	0	V5	█	V5	2	2	0	V5	3	V5	4	V5	0	12	78	83	-5	11
William Spear	Columbia/Barnard	15	2	2	V5	V5	4	V5	V5	V5	V5	V5	V5	4	V5	3	█	V5	V5	2	V5	V5	V5	4	V5	3	15	99	73	+26	5
Michael Josephs	Columbia/Barnard	16	1	V5	2	V5	V5	V5	V5	4	2	4	4	1	V5	V5	1	█	2	V5	V5	V5	4	V5	V5	4	12	89	88	+1	10
Evan Prochniak	Pennsylvania	17	V5	V5	3	V5	3	3	V5	V5	2	V5	0	V5	V5	V5	2	V5	█	3	V5	V5	V5	3	V5	0	14	89	72	+17	8
Michael Mills	Pennsylvania	18	2	V5	V5	V5	V5	V5	V5	V5	3	V5	V5	V5	3	V5	V5	4	V5	█	V5	V5	V5	4	V5	2	17	103	66	+37	1
Sam Austin	North Carolina	19	4	V5	V5	V5	V5	V5	4	0	4	2	4	1	1	4	0	3	1	1	█	V5	1	V5	V5	0	8	70	90	-20	20
Jackson Bryant-Comstock	North Carolina	20	2	V5	4	2	3	1	V5	1	3	3	4	3	V5	V5	1	4	2	3	4	█	2	1	1	0	4	64	105	-41	23
Stryker Weller	Brown	21	2	3	3	V5	3	V5	0	V5	V5	3	V5	4	V5	1	3	V5	4	4	V5	V5	█	V5	4	2	10	86	92	-6	13
Adam Mandel	Brandeis	22	3	2	V5	3	V5	V5	V5	V5	3	4	2	V5	4	V5	V5	4	V5	V5	3	V5	1	█	2	1	11	87	92	-5	12
Sean Buckley	St. John's	23	2	V5	3	2	2	4	V5	V5	V5	V5	4	2	V5	0	1	3	3	4	3	V5	V5	V5	█	1	9	79	91	-12	16
Daryl Homer	St. John's	24	V5	V5	V5	V5	V5	V5	V5	V5	V5	V5	V5	2	V5	V5	V5	V5	V5	V5	V5	V5	V5	V5	V5	█	22	112	37	+75	3T



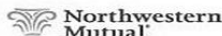
# Men's Foil

## Final Standings



Place	Name	School	V	Pct.	TS	TR	Ind
1	Alex Massialas	Stanford	18	0.783	101	54	+47
2	David Willette	Penn State	18	0.783	103	51	+52
3T	Gerek Meinhardt	Notre Dame	22	0.957	114	47	+67
3T	Miles Chamley-Watson	Penn State	19	0.826	109	58	+51
5	Michael Dudey	Princeton	18	0.783	99	61	+38
6	Zain Shaito	Ohio State	15	0.652	100	62	+38
7	Brian Kaneshige	Harvard	15	0.652	96	75	+21
8	Michael Woo	Harvard	14	0.609	96	77	+19
9	Michele Caporizzi	St. John's	14	0.609	88	73	+15
10	Ariel DeSmet	Notre Dame	13	0.565	86	80	+6
11	Turner Caldwell	Stanford	11	0.478	81	89	-8
12	Christopher Colley	Ohio State	11	0.478	76	88	-12
13	Andrew Holmes	Sacred Heart	10	0.435	76	95	-19
14	Stuart Holmes	Sacred Heart	9	0.391	77	94	-17
15	Rodney Chen	Princeton	9	0.391	75	92	-17
16	Adam Mathieu	Columbia/Barnard	9	0.391	69	89	-20
17	Philip Jamesson	N.Y.U.	9	0.391	75	99	-24
18	Eli Schenkel	St. John's	8	0.348	79	93	-14
19	Joseph Alter	North Carolina	8	0.348	74	96	-22
20	Quentin Schneider	Wayne State	7	0.304	64	93	-29
21	Adam El Kassas	Pennsylvania	6	0.261	59	93	-34
22	Julian Cardillo	Brandeis	5	0.217	66	105	-39
23	Leland Berstein	Pennsylvania	5	0.217	58	108	-50
24	James Weiss	Drew	3	0.130	57	106	-49

Official NCAA® Corporate Partners



# 2013 NCAA Championships

# Men's Foil

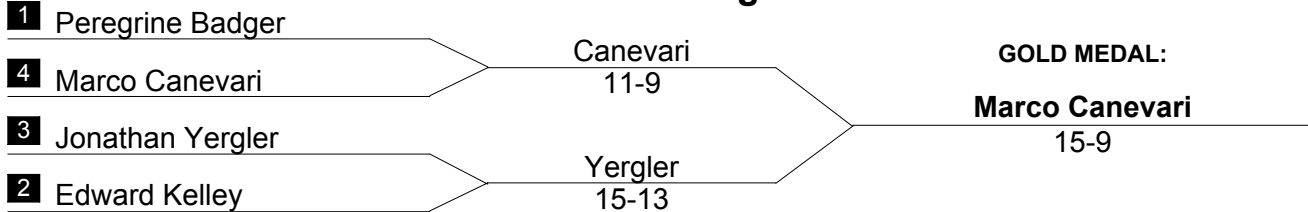
## Final Table and Standings

Name	School	#	1	2	3	4	5	6	7	8	9	10	11	12	13	14	15	16	17	18	19	20	21	22	23	24	V	TS	TR	Ind	PI
Leland Berstein	Pennsylvania	1		V5	4	V5	4	0	0	2	0	1	0	0	2	V5	3	1	V5	2	1	3	4	3	3	V5	5	58	108	-50	23
Adam El Kassas	Pennsylvania	2	4		0	0	1	V5	1	V5	2	4	3	4	1	2	1	2	V5	3	0	0	V5	V5	1	V5	6	59	93	-34	21
Michael Dudey	Princeton	3	V5	V5		V5	V5	V5	V5	V5	V5	V5	V5	1	2	3	V5	2	V5	V5	V5	1	V5	V5	V5	V5	18	99	61	+38	5
Rodney Chen	Princeton	4	2	V5	0		4	1	2	V5	1	V5	3	1	3	V5	2	V5	V5	V5	2	1	V5	4	4	V5	9	75	92	-17	15
Adam Mathieu	Columbia/Barnard	5	V5	V5	1	V5		V5	0	4	1	0	0	2	1	V5	V5	4	V5	3	0	2	V5	2	V5	4	9	69	89	-20	16
Quentin Schneider	Wayne State	6	V5	0	2	V5	2		3	3	1	2	1	4	V5	V5	0	1	V5	3	V5	1	2	V5	0	4	7	64	93	-29	20
Alex Massialas	Stanford	7	V5	V5	1	V5	V5	V5		V5	V5	4	V5	2	V5	V5	3	2	V5	V4	V5	V5	V5	V5	V5	V5	18	101	54	+47	1
Turner Caldwell	Stanford	8	V5	0	1	2	V5	V5	2		3	V5	V5	3	2	V5	4	V5	V5	V5	3	2	2	V5	V5	2	11	81	89	-8	11
Zain Shaito	Ohio State	9	V5	V5	3	V5	V5	V5	2	V5		V5	4	4	V5	V5	V5	3	V5	V5	4	1	V5	V5	4	V5	15	100	62	+38	6
Christopher Colley	Ohio State	10	V5	V5	2	2	V5	V5	V5	4	1		2	0	1	V5	V5	V5	V5	V5	0	0	V5	3	4	2	11	76	88	-12	12
Ariel DeSmet	Notre Dame	11	V5	V5	2	V5	V5	V5	3	2	V5	V5		1	V5	2	3	0	V5	V5	2	2	V5	V5	4	V5	13	86	80	+6	10
Gerek Meinhardt	Notre Dame	12	V5	V5	V5	V5	V5	V5	V5	V5	V5	V5	V5		V5	V5	V5	V5	V5	V5	4	V5	V5	V5	V5	V5	22	114	47	+67	3T
Michele Caporizzi	St. John's	13	V5	V5	V5	V5	V5	1	1	V5	1	V5	3	0		4	V5	V5	V5	V5	2	3	V5	3	V5	V5	14	88	73	+15	9
Eli Schenkel	St. John's	14	4	V5	V5	3	2	3	1	3	2	4	V5	3	V5		2	3	V5	V5	3	0	3	V5	V5	3	8	79	93	-14	18
Michael Woo	Harvard	15	V5	V5	0	V5	4	V5	V5	V5	2	4	V5	3	4	V5		V5	V5	V5	4	2	V5	V5	V5	3	14	96	77	+19	8
Brian Kaneshige	Harvard	16	V5	V5	V5	4	V5	V5	V5	1	V5	3	V5	4	2	V5	3		V5	V5	3	V5	V5	V5	V5	1	15	96	75	+21	7
James Weiss	Drew	17	4	1	4	3	1	2	1	2	2	0	3	2	2	1	4	1		V5	3	1	V5	3	V5	2	3	57	106	-49	24
Joseph Alter	North Carolina	18	V5	V5	2	2	V5	V5	3	2	3	3	1	2	2	1	1	4	2		V5	2	4	V5	V5	V5	8	74	96	-22	19
Miles Chamley-Watson	Penn State	19	V5	V5	4	V5	V5	4	3	V5	V5	V5	V5	V5	V5	V5	V5	V5	V5	V5	3		V5	V5	V5	V5	19	109	58	+51	3T
David Willette	Penn State	20	V5	V5	V5	V5	V5	V5	4	V5	V5	V5	V5	0	V5	V5	V5	4	V5	V5	1		V5	V5	4	V5	18	103	51	+52	2
Julian Cardillo	Brandeis	21	V5	3	4	4	1	V5	1	V5	0	3	4	1	2	V5	2	1	1	V5	0	3		4	4	3	5	66	105	-39	22
Philip Jamesson	N.Y.U.	22	V5	0	4	V5	V5	2	1	3	1	V5	3	0	V5	2	4	4	V5	4	1	1	V5		V5	V5	9	75	99	-24	17
Andrew Holmes	Sacred Heart	23	V5	V5	1	V5	0	V5	0	3	V5	V5	V5	2	3	3	0	3	3	2	3	V5	V5	3		V5	10	76	95	-19	13
Stuart Holmes	Sacred Heart	24	4	4	1	2	V5	V5	1	V5	2	V5	3	3	1	V5	V5	V5	V5	2	2	1	V5	4	2		9	77	94	-17	14



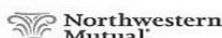
# Men's Epée

## Final Standings



Place	Name	School	V	Pct.	TS	TR	Ind
1	Marco Canevari	Ohio State	15	0.652	94	76	+18
2	Jonathan Yergler	Princeton	15	0.652	98	77	+21
3T	Peregrine Badger	Harvard	17	0.739	101	74	+27
3T	Edward Kelley	Princeton	16	0.696	93	76	+17
5	Dylan Nollner	Duke	15	0.652	97	80	+17
6	Brian Ro	Columbia/Barnard	14	0.609	92	71	+21
7	Daniel Tafoya	Ohio State	14	0.609	96	76	+20
8	Ayyub Ibrahim	Pennsylvania	14	0.609	83	80	+3
9	Joseph Rafidi	M.I.T.	13	0.565	92	76	+16
10	Kelly McGuire	Brown	13	0.565	88	72	+16
11	Mike Raynis	Harvard	13	0.565	85	76	+9
12	Adam Watson	St. John's	12	0.522	90	81	+9
13	Garrett McGrath	Notre Dame	12	0.522	88	81	+7
14	Vernon O'Garra	Penn State	11	0.478	88	86	+2
15	Benjamin Russell	Penn State	11	0.478	86	85	+1
16	Clifford Fishler	Pennsylvania	10	0.435	92	93	-1
17	Peter Cohen	Yale	10	0.435	85	90	-5
18	Jake Harbour	Stanford	10	0.435	83	97	-14
19	James Salem	Air Force	9	0.391	74	94	-20
20	Michael Rossi	Notre Dame	8	0.348	59	88	-29
21	Paul Riviere	Stanford	8	0.348	67	100	-33
22	Justin Wan	Columbia/Barnard	6	0.261	76	102	-26
23	Adam Campbell-Kruger	U.C. San Diego	6	0.261	68	102	-34
24	Luc Ginestet-Araki	U.C. San Diego	4	0.174	64	106	-42

Official NCAA® Corporate Partners



# 2013 NCAA Championships

# Men's Epée

## Final Table and Standings

Name	School	#	1	2	3	4	5	6	7	8	9	10	11	12	13	14	15	16	17	18	19	20	21	22	23	24	V	TS	TR	Ind	PI	
Benjamin Russell	Penn State	1	■	2	V5	V5	V5	2	V5	3	V5	2	3	2	V5	2	3	2	V5	V5	V5	V5	3	4	3	V5	11	86	85	+1	15	
Vernon O'Garra	Penn State	2	V5	■	V5	V5	V5	4	2	3	3	3	2	4	2	4	V5	V5	V5	V5	V5	V5	0	3	V5	3	11	88	86	+2	14	
Clifford Fishler	Pennsylvania	3	4	3	■	V5	V5	4	4	V5	4	4	V5	4	4	V5	3	V5	V5	V5	4	2	V5	V2	4	1	10	92	93	-1	16	
Ayyub Ibrahim	Pennsylvania	4	2	1	3	■	V5	V5	V5	V3	V2	V5	1	V5	V5	2	2	V5	V5	3	V5	V5	V5	1	V5	3	14	83	80	+3	8	
Mike Raynis	Harvard	5	3	2	3	1	■	V5	V5	V5	V5	V5	2	V3	2	4	V5	V5	3	V5	3	V5	1	V5	V5	V3	13	85	76	+9	11	
Peregrine Badger	Harvard	6	V5	V5	V5	2	3	■	V5	2	V5	3	V5	2	4	V5	V5	V5	V5	V5	V5	V5	V5	V5	V5	V5	17	101	74	+27	3T	
Justin Wan	Columbia/Barnard	7	4	V5	V5	4	2	4	■	V4	4	V5	3	4	1	V5	1	V5	4	4	3	1	0	2	2	4	6	76	102	-26	22	
Brian Ro	Columbia/Barnard	8	V4	V5	3	2	3	V5	3	■	V5	V5	V5	3	2	V5	V5	V5	V5	V5	V5	V5	V5	2	3	V5	2	14	92	71	+21	6
James Salem	Air Force	9	1	V5	V5	1	2	3	V5	3	■	3	2	2	1	3	V5	3	2	V5	V5	V5	0	V5	4	V4	9	74	94	-20	19	
Dylan Nollner	Duke	10	V5	V5	V5	2	3	V5	3	4	V5	■	2	V4	4	3	V5	V5	V5	V5	V5	V5	2	V5	V5	V5	15	97	80	+17	5	
Jonathan Yergler	Princeton	11	V5	V5	4	V5	V5	4	V5	2	V5	V5	■	V5	V5	1	3	V5	V5	V5	4	V5	2	V5	3	V5	15	98	77	+21	2	
Edward Kelley	Princeton	12	V5	V5	V5	3	0	V5	V5	V5	V5	3	4	■	2	V3	V5	V1	V5	V5	4	V5	V5	V5	V5	3	16	93	76	+17	3T	
Marco Canevari	Ohio State	13	4	V5	V5	3	V3	V5	V5	V5	V5	V5	2	V5	■	3	4	V5	V5	V5	V5	V5	V5	2	0	3	15	94	76	+18	1	
Daniel Tafoya	Ohio State	14	V5	V5	4	V5	V5	4	3	4	V5	V4	V5	2	V5	■	V5	0	V5	V5	4	V5	2	V5	4	V5	14	96	76	+20	7	
Garrett McGrath	Notre Dame	15	V5	3	V5	V5	2	4	V5	3	1	4	V5	2	V5	4	■	0	3	V5	V5	V5	V5	V5	V5	2	12	88	81	+7	13	
Michael Rossi	Notre Dame	16	V5	2	3	1	2	1	2	0	V4	3	1	0	3	V1	V1	■	V5	V5	V5	4	3	2	1	V5	8	59	88	-29	20	
Adam Campbell-Kruger	U.C. San Diego	17	2	2	3	1	V5	1	V5	1	V5	2	3	2	3	2	V5	2	■	V5	1	4	4	3	V5	2	6	68	102	-34	23	
Luc Ginestet-Araki	U.C. San Diego	18	2	2	4	V5	2	3	V5	2	2	1	3	4	0	2	1	4	1	■	4	2	V5	V5	3	2	4	64	106	-42	24	
Jake Harbour	Stanford	19	0	3	V5	4	V5	0	V5	1	4	3	V5	V5	4	V5	4	3	V5	V5	■	4	2	V5	V5	1	10	83	97	-14	18	
Paul Riviere	Stanford	20	2	3	V5	4	1	1	V5	0	3	2	2	3	2	2	1	V5	V5	V5	V5	■	V5	0	1	V5	8	67	100	-33	21	
Kelly McGuire	Brown	21	V5	V5	0	3	V5	3	V5	V5	V5	V5	V5	3	2	V5	2	V5	V5	0	V5	4	■	3	V5	3	13	88	72	+16	10	
Adam Watson	St. John's	22	V5	V5	1	V5	2	2	V5	V5	4	4	4	4	V5	1	2	V5	V5	4	2	V5	V5	■	V5	V5	12	90	81	+9	12	
Peter Cohen	Yale	23	V5	3	V5	4	4	2	V5	1	V5	2	V5	3	V5	V5	4	V5	4	V5	3	V5	2	3	■	0	10	85	90	-5	17	
Joseph Rafidi	M.I.T.	24	2	V5	V5	V5	2	2	V5	V5	3	2	3	V5	V5	4	V5	3	V5	V5	V5	4	V4	3	V5	■	13	92	76	+16	9	